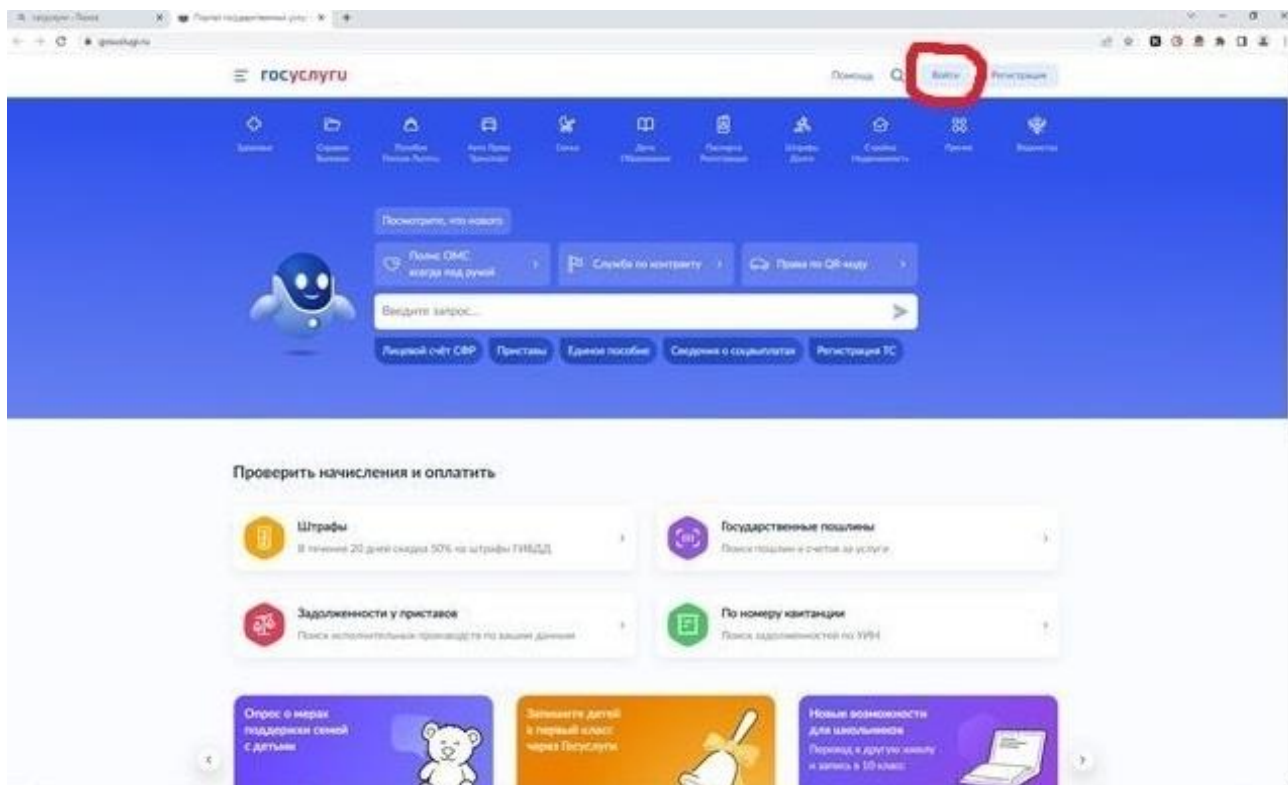
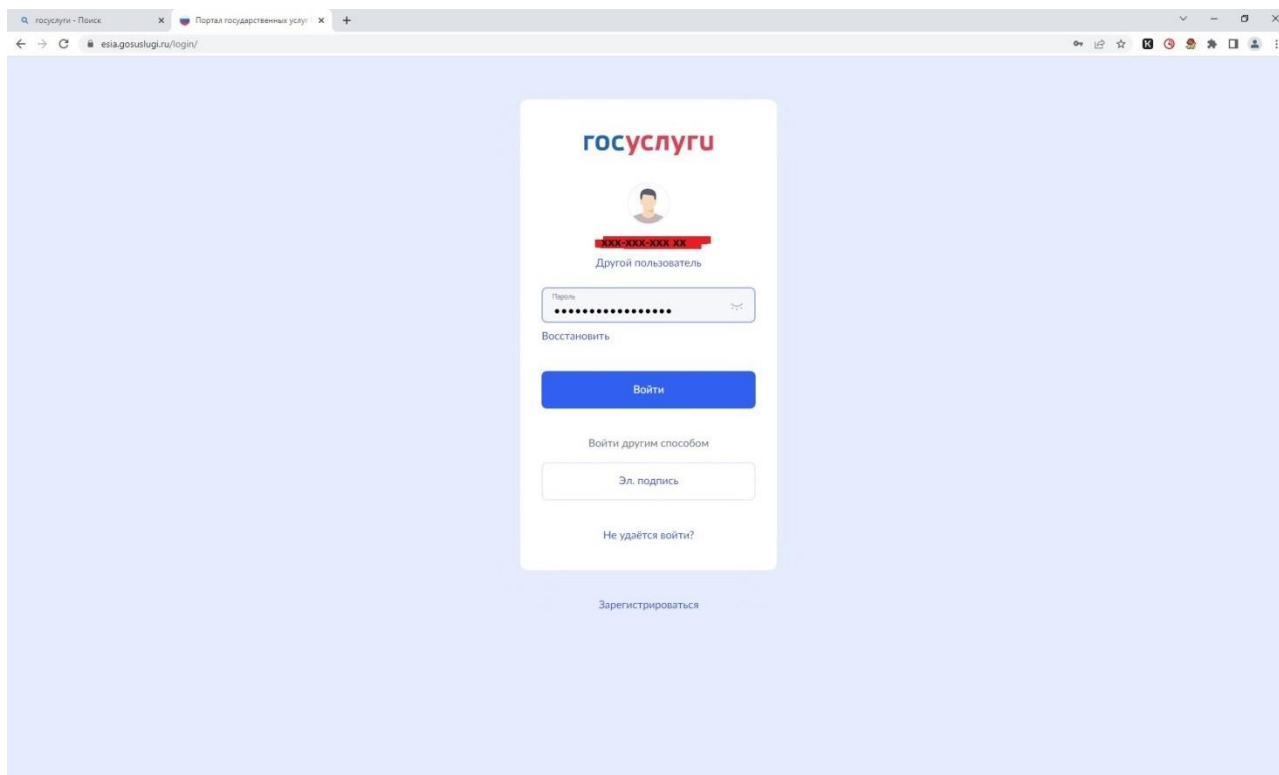


# Пошаговая инструкция подачи заявления о финансовом обеспечении предупредительных мер через Федеральную государственную информационную систему "Единый портал государственных и муниципальных услуг (функций)" (ЕПГУ) [www.gosuslugi.ru](http://www.gosuslugi.ru)

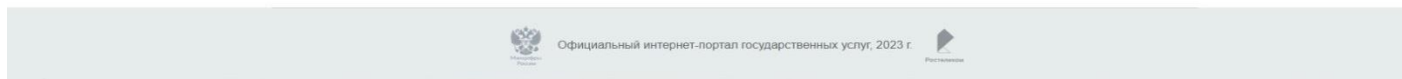
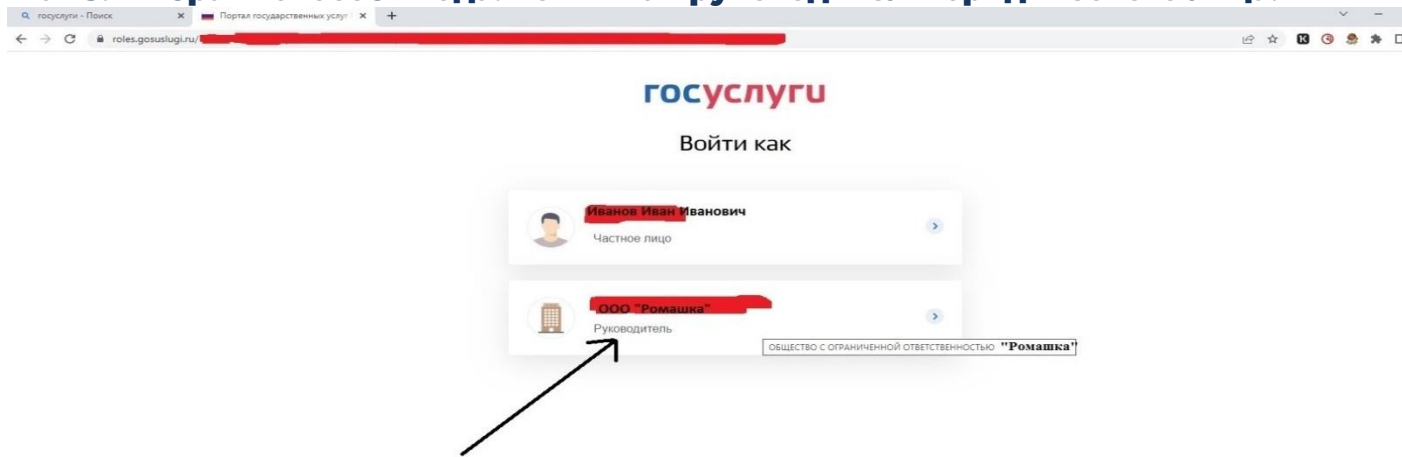
**Шаг 1. Зайти на главную страницу официального сайта ГОСУСЛУГИ [www.gosuslugi.ru](http://www.gosuslugi.ru). Нажать кнопку «Войти».**



**Шаг 2. Ввести данные.**

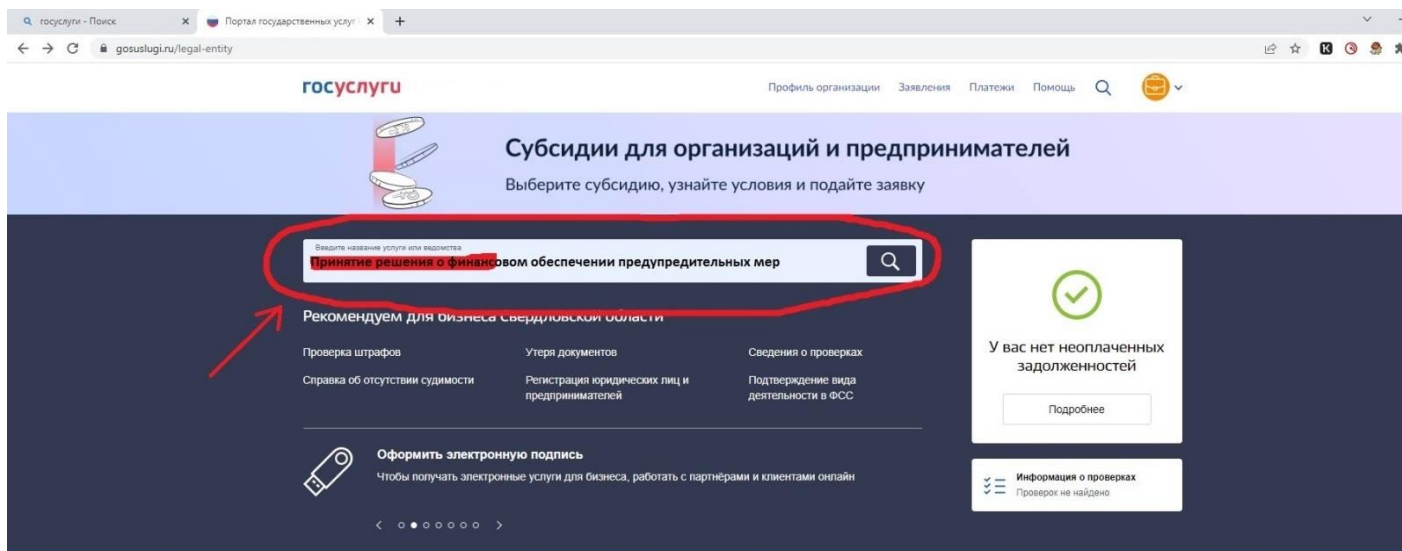


### Шаг 3. Выбрать способ входа. Войти как руководитель юридического лица.



### Шаг 4. Ввести в поисковой строке краткое наименование услуги «Принятие решения о финансовом обеспечении предупредительных мер». Выбрать услугу.

Или воспользоваться прямой ссылкой на ГУ: <https://www.gosuslugi.ru/29087/1/info>



- ⊗ Отказано в предоставлении услуги «Принятие решения о финансовом обеспечении предупредительных мер по сокращению производственного травматизма и профессиональных заболеваний работников и санаторно-курортного лечения работников, занятых на работах с вредными и (или) опасными производственными факторами»  
Автор: [REDACTED] обновлено [REDACTED]
- ✓ Принято ведомством «Индивидуальное информирование на основании запросов в электронном виде»  
Автор: [REDACTED] обновлено [REDACTED]
- Ⓜ Услуга оказана «Принятие решения о финансовом обеспечении предупредительных мер по сокращению производственного травматизма и профессиональных заболеваний работников и санаторно-курортного лечения работников, занятых на работах с вредными и (или) опасными производственными факторами»  
Автор: [REDACTED] обновлено [REDACTED]

Все уведомления

## Шаг 5. Нажать кнопку «Начать» на странице с услугой.



< Назад

### Получение приказа о финансовом обеспечении предупредительных мер

С помощью услуги страхователь может заполнить заявление, отправить его в СФР и получить приказ территориального органа СФР о финансовом обеспечении предупредительных мер по сокращению производственного травматизма и профессиональных заболеваний работников и санаторно-курортного лечения работников, занятых на работах с вредными и (или) опасными производственными факторами

Ответьте на несколько вопросов и узнайте, что делать дальше

Начать



Куратор услуги

**Болдырь Александр Александрович**

Начальник отдела организации работы в визуальном конструкторе услуг ЕПГУ Департамента государственных услуг и клиентского обслуживания СФР

## Шаг 6. Выбрать ответ «Да». Подача заявления с 1 августа будет недоступна.



< Назад

Заявление подаётся до 1 августа текущего года?



Да >

Нет >

## Шаг 7. Выбрать необходимый вариант.



< Назад

Организация является обособленным подразделением?

Да



Нет



**Шаг 8.1 В случае если организация является обособленным подразделением или филиалом страхователя – выбрать ответ «Да». В данном случае вам необходимо будет указать регистрационный номер страхователя вышестоящей организации и прикрепить архив с документом, подтверждающим полномочия (доверенность от вышестоящей организации).**



< Назад

Что нужно для подачи заявления

- План финансового обеспечения предупредительных мер на текущий год
- Копии или выписки из документов
- Документы, обосновывающие необходимость финансового обеспечения каждого из мероприятий, включённых в план финансового обеспечения предупредительных мер
- Скан или копия доверенности от вышестоящей организации
- Сведения о номере страхователя вышестоящей организации

**Срок исполнения**

Услугу окажут в течение **21 рабочих дней**

**Подпись**

Перед отправкой заявление нужно будет подписать усиленной квалифицированной электронной подписью

**Результат**

Приказ территориального органа СФР о финансовом обеспечении предупредительных мер будет направлен в личный кабинет

Перейти к заявлению



< Назад

Укажите регистрационный номер страхователя вышестоящей организации

Регистрационный номер

Продолжить

## Шаг 8.2 Если организация является юр. лицом – выбрать ответ «Нет», ознакомиться с информацией. Нажать кнопку «Перейти к заявлению».

< Назад

### Что нужно для подачи заявления

- План финансового обеспечения предупредительных мер на текущий год
- Копии или выписки из документов
- Документы, обосновывающие необходимость финансового обеспечения каждого из мероприятий, включённых в план финансового обеспечения предупредительных мер

### Срок исполнения

Услугу окажут в течение 21 рабочих дней

### Подпись

Перед отправкой заявление нужно будет подписать усиленной квалифицированной электронной подписью

### Результат

Приказ территориального органа СФР о финансовом обеспечении предупредительных мер будет направлен в личный кабинет

Перейти к заявлению

## Шаг 9. Проверить сведения, нажать кнопку «Верно». В случае если в сведениях найдена ошибка, нажать кнопку «Откуда эти данные и как исправить ошибку».

< Назад

### Проверьте сведения об организации и руководителе

ГОСУДАРСТВЕННОЕ БЮДЖЕТНОЕ  
УЧРЕЖДЕНИЕ САМАРСКОЙ  
ОБЛАСТИ

Сокращённое наименование

ГБОУ СО

ОГРН

10263

ИНН

6312

КПП

—

#### Руководитель организации

Фамилия

[REDACTED]

Имя

Сергей

Отчество

Юрьевич

Откуда эти данные и как исправить ошибку

Верно

**Шаг 10. Указать номер, который был присвоен организации при регистрации, состоящий из 10 цифр (в выписке ЕГРЮЛ - регистрационный номер по обязательному социальному страхованию (ОСС), первые 10 знаков).**

госуслуги Организациам ▾ Услуги Профиль организации Заявления Платежи Помощь 🔍 📁

< Назад

**Укажите регистрационный номер страхователя**

Регистрационный номер  
Обязательно для заполнения

63XXXXXXXX

Продолжить

**Шаг 11. Далее необходимо указать сведения из плана финансового обеспечения. Первым пунктом вы указываете все проводимые мероприятия (выбирая из списка).**

госуслуги Организациам ▾ Услуги Профиль организации Заявления Платежи Помощь 🔍 📁

< Назад

**Укажите сведения о мероприятиях плана финансового обеспечения**

Мероприятия не должны повторяться

Мероприятие 1 ✕

Наименование предупредительной меры

Проведение специальной оценки условий труда ✕

Мероприятие 2 ✕

Наименование предупредительной меры

- Обеспечение работников выдачей молока или других равноценных пищевых продуктов
- Обеспечение работников ЛПП
- Обучение по охране труда и (или) вопросам безопасного ведения работ
- Приобретение алкотестеров
- Приобретение аптек

**Шаг 12. Указываются сведения по каждому мероприятию: документ обосновывающий мероприятие; срок исполнения; расходы (за счет средств финансового обеспечения); количество (также которое соответствует расходам за счет средств финансового обеспечения). (!) – в графе планируемых расходов разделитель рублей и копеек – точка. Сумма всех мероприятий не может превышать расчетную сумму по финансовому обеспечению – 20(30)% суммы страховых взносов за вычетом расходов. Запросить сумму обеспечения (при отсутствии направленного расчета от Отделения) вы можете по адресу электронной почты: [ospr@63.sfr.gov.ru](mailto:ospr@63.sfr.gov.ru).**



< Назад

### Укажите сведения о мероприятии

#### Проведение специальной оценки условий труда

Обоснование

Обязательно для заполнения

200 / 200

Срок исполнения

13.06.2024



Планируемые расходы, руб.

100000.00

Единица измерения: раб. мест

Количество единиц

20

копия или выписка из коллективного договора (соглашения по охране труда между работодателем и представительным органом работников) и (или) копия или выписка из локального нормативного акта о реализуемых страхователем мероприятиях по улучшению условий и охраны труда

(!) копейки указываются через "." - точку

Продолжить

**Шаг 13. Сохранить на компьютере сканированный план финансового обеспечения (цветное сканирование (только для плана ФОПМ), 200-300 dpi, используйте сжатие файла PDF (настройка сканера при сканировании, либо программно уже готовый файл [https://www.ilovepdf.com/ru/compress\\_pdf](https://www.ilovepdf.com/ru/compress_pdf) и т.п.)) в формате ZIP-архива. Загрузить этот архив путем нажатия на кнопку «Выбрать файл». (!) **Старайтесь не превышать размер файла 60 Мб, это может перегрузить процесс подписания всего заявления (последний этап).****

**Если выбранный файл загружен верно, появится строка с названием файла. Далее нажать кнопку «Продолжить».**



< Назад

### Загрузите документы

План финансового обеспечения предупредительных мер на текущий год

Электронный или отсканированный документ в архиве

— Поддерживаемый формат: zip

ZIP Fwd\_Re\_ | 0.5 Мб  
Скачать

Удалить

Выбрано максимальное количество файлов на заявление

Можно выбрать ещё 0 файлов на 481.0 Мб

Продолжить

Старайтесь не превышать 60 Мб (используйте сжатие файла PDF (настройка сканера при сканировании, либо программно уже готовый файл [https://www.ilovepdf.com/ru/compress\\_pdf](https://www.ilovepdf.com/ru/compress_pdf)) (!)



**Шаг 14. Сохранить документ, обосновывающий проводимые мероприятия (копия или выписка из коллективного договора (соглашения по охране труда между работодателем и представительным органом работников) и (или) копия или выписка из локального нормативного акта о реализуемых страхователем мероприятиях по улучшению условий и охраны труда) на компьютере (черно-белое сканирование, 200-300 dpi, используйте сжатие файла PDF (настройка сканера при сканировании, либо программно уже готовый файл [https://www.ilovepdf.com/ru/compress\\_pdf](https://www.ilovepdf.com/ru/compress_pdf) и т.п.)) в формате ZIP-архива. Загрузить этот архив путем нажатия на кнопку «Выбрать файл». (!) **Старайтесь не превышать размер файла 60 Мб, это может перегрузить процесс подписания всего заявления (последний этап).****

Если выбранный файл загружен верно, появится строка с названием файла. Далее нажать кнопку «Продолжить».

госуслуги

Организациям ▾

Услуги

Профиль организации

Заявления

Платежи

Помощь



[← Назад](#)

## Загрузите документы

[Подробнее](#)

Перечень мероприятий по улучшению условий и охраны труда, копии или выписки из коллективного договора, соглашения по охране труда, локального нормативного акта о реализуемых страхователем мероприятиях по улучшению условий и охраны труда

Электронные или отсканированные документы в архиве

— Поддерживаемый формат: zip

ZIP Fwd\_Re\_ | 0.5 Мб  
Скачать

[Удалить](#)

Выбрано максимальное количество файлов на заявление

Можно выбрать ещё 0 файлов на 481.0 Мб

[Продолжить](#)

**Шаг 15. Комплект документов (черно-белое сканирование, 200-300 dpi, используйте сжатие файла PDF (настройка сканера при сканировании, либо программно уже готовый файл [https://www.ilovepdf.com/ru/compress\\_pdf](https://www.ilovepdf.com/ru/compress_pdf) и т.п.)) по выбранным мероприятиям необходимо объединить в **один файл** формата ZIP-архива. В файле должны быть сканированные копии всех документов, в соответствии с пунктом 6 Правил 467н от 14.07.2021 г. (!) **Старайтесь не превышать размер файла 60 Мб, это может перегрузить процесс подписания всего заявления (последний этап).****

Если выбранный файл загружен верно, появится строка с названием файла. Далее нажать кнопку «Продолжить».



< Назад

## Загрузите документы

[Подробнее](#)

Документы, обосновывающие необходимость финансового обеспечения каждого из мероприятий, включенных в план финансового обеспечения предупредительных мер

Электронные или отсканированные документы в архиве

— Поддерживаемый формат: zip

ZIP Fwd\_Re\_ | 0.5 Мб  
Скачать

Удалить

Выбрано максимальное количество файлов на заявление

Можно выбрать ещё 0 файлов на 481.0 Мб

Продолжить

**Шаг 16. Выбрать отделение Фонда – ОСФР по Самарской области. Далее нажать кнопку «Перейти к подписанию».**

◀ Назад

### Выберите региональное отделение Фонда

Отделение

Отделение Фонда пенсионного и социального страхования

Отделение Фонда пенсионного и социального страхования  
Российской Федерации по Самарской области

Перейти к подписанию

**Шаг 17. Далее не будет возможности прикрепления документов, поэтому необходимо проверить документы на комплектность. В комплекте должно быть три файла в формате ZIP. Далее нажать кнопку «Подписать». В случае если требуется заменить файл – нажать кнопку «Назад», внести необходимые изменения.**

◀ Назад

### Подпишите документы

Проверьте документы и подпишите электронной подписью

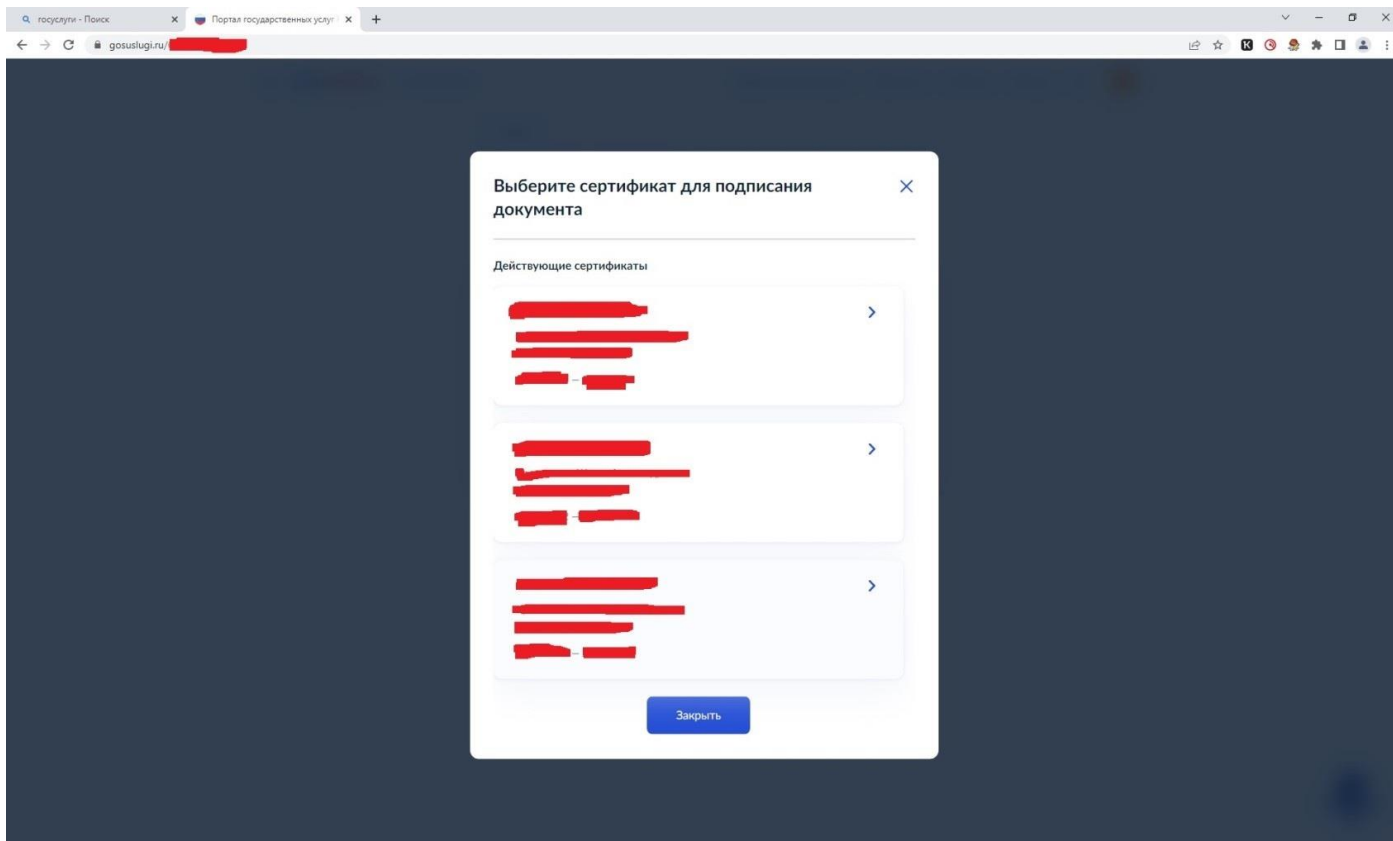
На что обратить внимание при подписании УКЭП

 ZIP	Fwd_Re_ 0.5 Мб	Скачать
 ZIP	Fwd_Re_ 0.5 Мб	Скачать
 ZIP	Fwd_Re_ 0.5 Мб	Скачать
 XML	trans_b8d991f8-2d13-40bf-85bc... 2 Кб	Скачать
 XML	req 2 Кб	Скачать
 PDF	req_preview 39 Кб	Скачать

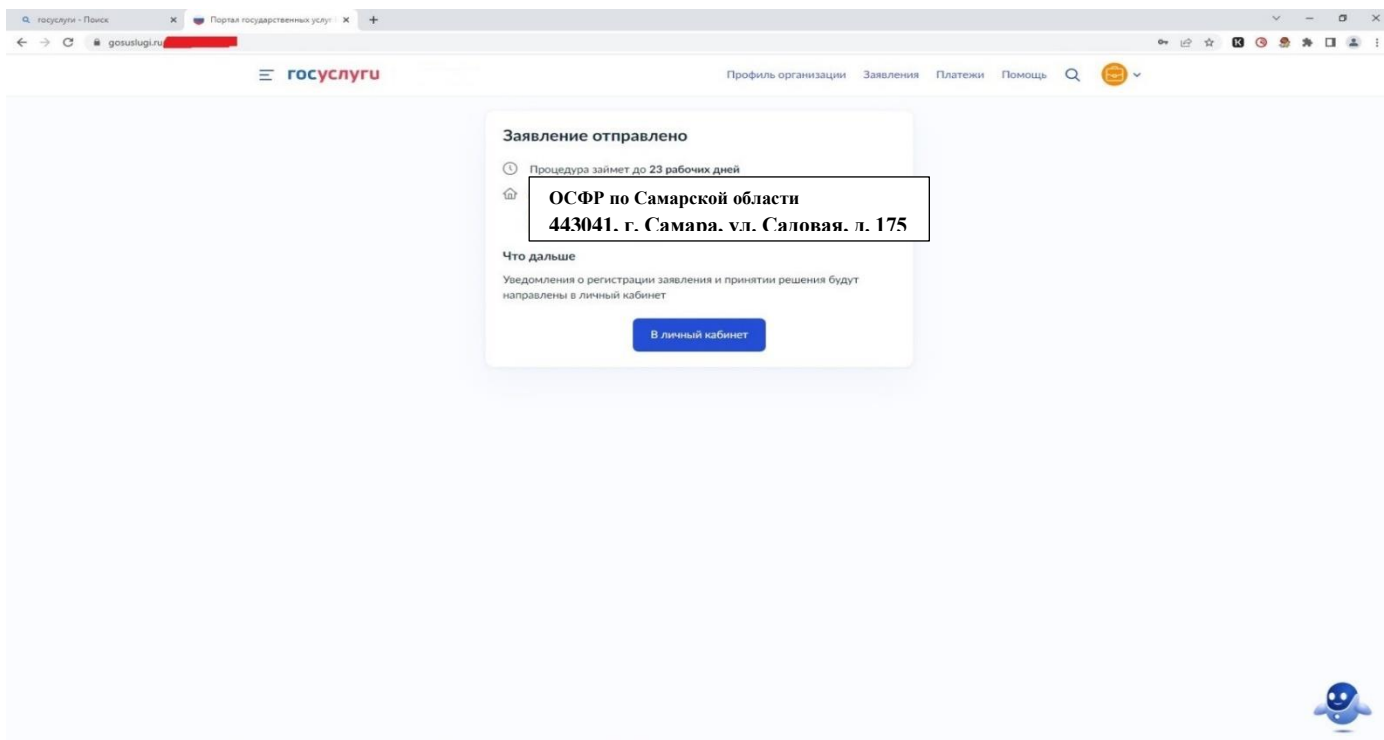
Нажимая кнопку «Подписать», я подтверждаю, что просмотрел все подписываемые документы, а также достоверность и полноту сведений указанных в них

Подписать

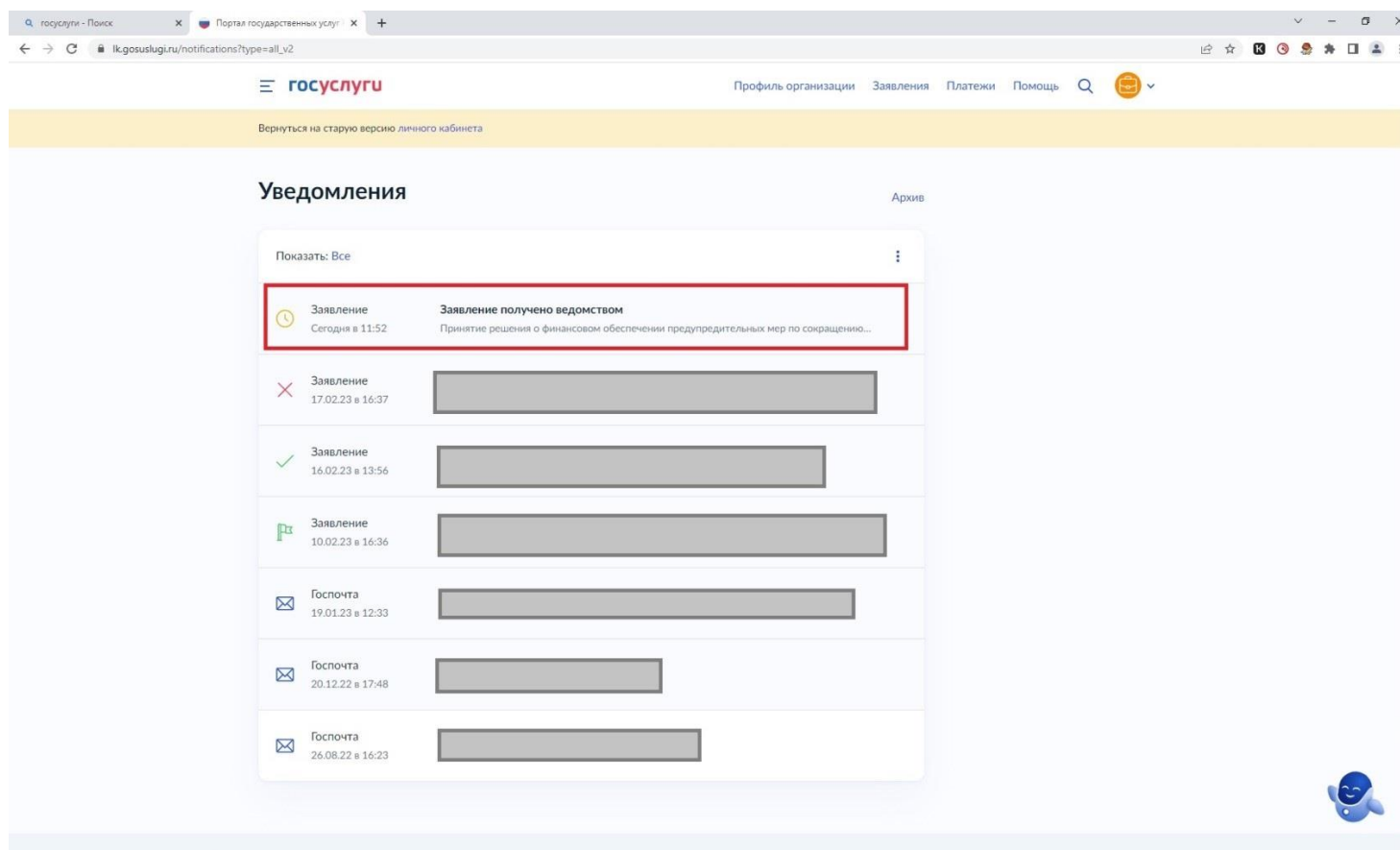
## Шаг 18. Выбрать сертификат электронной подписи.



**Шаг 19. При успешной обработке сайтом заявления появится уведомление «Заявление отправлено». Это значит, что заявление успешно направлено в ОСФР по Самарской области.**



**Шаг 20. Можно узнать о ходе рассмотрения заявления ведомством в разделе «Уведомления».**



**По итогам рассмотрения заявления будет направлено решение ОСФР по Самарской области.**

**Не забудьте проверить раздел «Уведомления».**